



МapeLevel EasyWDG System

**Система для
выравнивания
керамической плитки
и керамогранита на
полах и стенах**



ОБЛАСТЬ ПРИМЕНЕНИЯ

MapeLevel EasyWDG System – это система выравнивания керамической плитки и керамогранита на полу и стенах, особенно подходит для укладки плитки крупного формата.

MapeLevel EasyWDG System была разработана для помощи при облицовке, особенно когда укладывается крупноформатная плитка. Система позволяет создать одинаковые швы и идеально ровное плиточное покрытие на полах и стенах, без смещения между соседними плитками.

ТЕХНИЧЕСКИЕ ХАРАКТЕРИСТИКИ

MapeLevel EasyWDG System – это выравнивающая система, которая состоит из полипропиленовых выравнивающих клиньев **MapeLevel EasyWDG** и удаляемых зажимов **MapeLevel EasyWDG Spacer M** из HDPE.

Она подходит для керамической плитки и керамогранита толщиной от 3 до 12 мм.

Зажимы **MapeLevel EasyWDG Spacer M** поставляются в 7 размерах (0,5; 1; 1,5; 2; 3; 4 и 5 мм), для швов шириной от 0,5 до 5 мм, причем каждый размер имеет свой цвет, чтобы помочь укладчикам определить и выбрать зажим необходимой толщины.

MapeLevel EasyWDG Spacer M отламываются ниже поверхности плитки для быстрого и

безопасного демонтажа.

Ребристая поверхность клиньев **MapeLevel EasyWDG** гарантирует высокую точность при выравнивании плитки и облегчает установку и проталкивание клиньев в зажим.

Эти два простых элемента, которые быстро и легко вставляются, позволяют избежать смещения плитки, чтобы получить идеально ровную плиточную поверхность.

ПРЕИМУЩЕСТВА

В отличие от большинства выравнивающих систем, доступных в настоящее время на рынке, **MapeLevel EasyWDG System** была разработана для возможности монтажа вручную.

Эргономичная форма клина позволяет плавно и быстро вставлять его в зажимы. Если предпочтительна работа с использованием механических инструментов, монтаж может производиться с помощью щипцов **MapeLevel EasyWDG Pushing-Pliers**.

MapeLevel EasyWDG System очень быстро и просто удаляется. Клинья легко отделяются от одноразовых зажимов и готовы к повторному использованию.

MapeLevel EasyWDG System изготовлена из переработанного пластикового материала.

ИНСТРУКЦИЯ ПО ПРИМЕНЕНИЮ

Перед использованием **MaPeLevel EasyWDG System** проверьте, подходит ли она для выбранной плитки.

Перед работой с **MaPeLevel EasyWDG** убедитесь, что поверхность плитки идеально чистая и не имеет остатков плиточного клея или абразивных материалов.

Установка зажимов

Нанесите клей и вставьте зажим **MaPeLevel EasyWDG Spacer M** под плитку с четырех сторон. В зависимости от размера плитки вставьте один или несколько зажимов с каждой стороны. Затем уложите соседнюю плитку.



Вставьте клин

Вставьте клин **MaPeLevel EasyWDG** в зажим в направлении уже уложенной плитки и надавите пальцами до достижения желаемого уровня. Не вдавливайте клин слишком сильно, что может привести к деформации и надрыву зажима.

Удалите весь свежий плиточный клей вокруг зажима, чтобы предотвратить возможное скалывание или царапание плитки высохшими/затвердевшими остатками клея при последующем удалении зажимов.



Удаление

Как только клей затвердеет, удалите **MaPeLevel EasyWDG System**, постучав по зажимам резиновым молотком или ногой в направлении шва.

Для быстрого и точного демонтажа зажимы **MaPeLevel EasyWDG Spacer M** идеально отламываются ниже уровня плитки.

Клинья легко отделяются от одноразовых зажимов и готовы к повторному использованию.







ТАБЛИЦА РАСХОДА

Приблизительное количество клиньев и зажимов, необходимых для поверхности 10 м

A																				B
10	1980																			
15	1317	876																		
20	495	328	490																	
25	396	263	391	312																
30	660	438	488	389	431															
40	495	328	365	291	322	240														
45	440	292	324	258	285	213	189													
50	396	263	291	232	256	191	169	152												
60	330	219	242	193	212	158	141	126	105											
75	396	263	258	206	212	158	140	126	104	99										
80	371	246	241	192	198	148	131	117	97	93	87									
90	330	219	214	171	176	131	116	104	86	82	77	68								
100	297	197	192	153	157	117	104	93	77	73	68	61	54							
120	330	219	200	160	157	117	104	93	77	71	66	59	52	49						
150	330	219	192	153	146	109	96	86	71	64	60	53	47	44	38					
180	330	219	186	149	139	103	91	82	68	60	56	49	44	40	34	31				
200	347	230	192	153	140	104	92	83	68	59	55	49	44	39	33	30	28			
CM	10	15	20	25	30	40	45	50	60	75	80	90	100	120	150	180	200	B		

Расход указан приблизительно и может меняться в зависимости от схемы облицовки и ровности плитки

УПАКОВКА

Материал	Размер (мм)	Цвет	Упаковка	Палета
 104x16 мм			Коробки 12 пакетов x 100 штук	12 коробок
 Стандарт 30x42 мм, h 41 мм	0,5	оранжевый	Коробки 14 пакетов x 250 штук	12 коробок
	1	зеленый	Коробки 14 пакетов x 250 штук	12 коробок
	1,5	серый	Коробки 14 пакетов x 250 штук	12 коробок
	2	черный	Коробки 14 пакетов x 250 штук	12 коробок
	3	белый	Коробки 14 пакетов x 250 штук	12 коробок
	4	желтый	Коробки 14 пакетов x 250 штук	12 коробок
	5	красный	Коробки 14 пакетов x 250 штук	12 коробок
			Коробки по 15 штук	
	2 мм		Ведро 150 клиньев + 150 зажимов	64 ведра

**УКАЗАНИЯ ПО ТЕХНИКЕ
БЕЗОПАСНОСТИ ДЛЯ
ПОДГОТОВИТЕЛЬНЫХ
И ОСНОВНЫХ РАБОТ**

MapeLevel EasyWDG System является изделием, которое в соответствии с действующими нормами (Reg. 1906/2007/EC - REACH) не требует паспорта безопасности. В процессе работы рекомендуется носить защитные перчатки и очки и следовать обычным правилам безопасности на рабочем месте.

МАТЕРИАЛ ДЛЯ
ПРОФЕССИОНАЛЬНОГО
ИСПОЛЬЗОВАНИЯ.

ПРЕДУПРЕЖДЕНИЕ

Содержащиеся в настоящем руководстве указания и рекомендации отражают весь наш опыт работы с данным материалом, но при этом их следует рассматривать лишь как общие указания, подлежащие уточнению в ходе практического применения. Поэтому, прежде чем использовать материал для определенной цели, следует проверить, подходит ли он для данного типа использования, беря на себя всю полноту ответственности за последствия, связанные с применением этого материала.

Пожалуйста, обратитесь к последней версии технической карты материала на нашем сайте www.mapei.com

НАДЛЕЖАЩЕЕ УВЕДОМЛЕНИЕ

Текст настоящей технической карты может быть скопирован в другие проектные документы, но итоговый документ не должен дополнять или изменять требования технической карты, актуальной на момент использования продукции MAPEI. Актуальная техническая карта доступна на сайте компании www.mapei.com.

**ЛЮБОЕ ИЗМЕНЕНИЕ
ФОРМУЛИРОВОК ИЛИ ТРЕБОВАНИЙ,
СОДЕРЖАЩИХСЯ ИЛИ
ПРОИСТЕКАЮЩИХ ИЗ НАСТОЯЩЕЙ
ТЕХНИЧЕСКОЙ КАРТЫ, ИСКЛЮЧАЕТ
ОТВЕТСТВЕННОСТЬ MAPEI.**

Вся необходимая справочная информация по материалу доступна по запросу, а также на сайте www.mapei.com